



子どもたちの声を一齐に可視化！



# ふきだしくん



いますぐ、60秒でお試しいただけます

1



<https://477.jp/rooms>

先生がボードを作成

2



画面右上をクリック  
QRコード招待/リンク招待

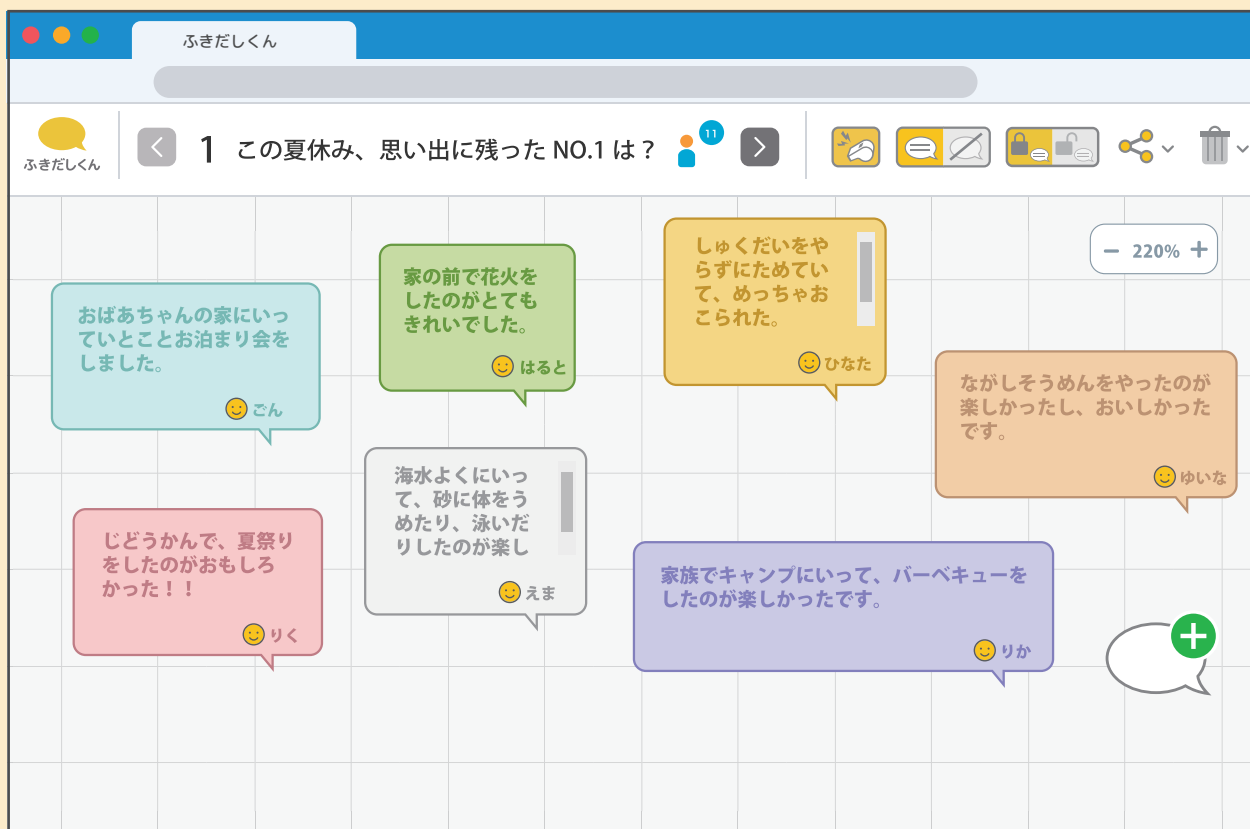
生徒を招待

3



画面右下をクリック

生徒が声を投稿



<https://477.jp/>

# ふきだしくんの使い方



## 先生側の手順

**+ ボード作成**

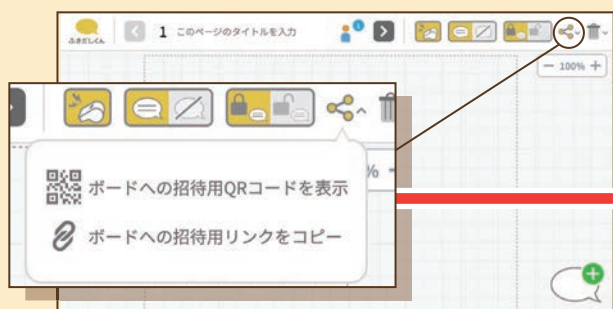
<https://477.jp/>にアクセスし、「ボード作成」をクリック。

お名前を入力してください

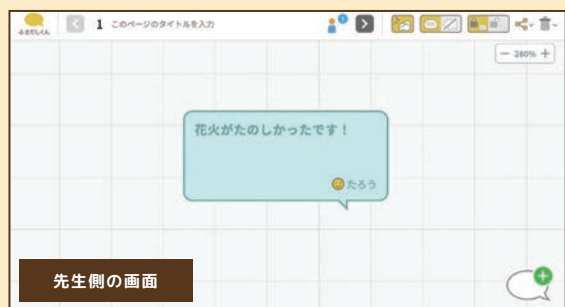
山田先生

**決定**

先生の名前を入力して「決定」をクリック。



ボード右上の をクリックし、招待用QRコードもしくは招待用リンクを作成して児童・生徒たちに伝える。




## 児童・生徒側の手順

お名前を入力してください

たろう

**決定**

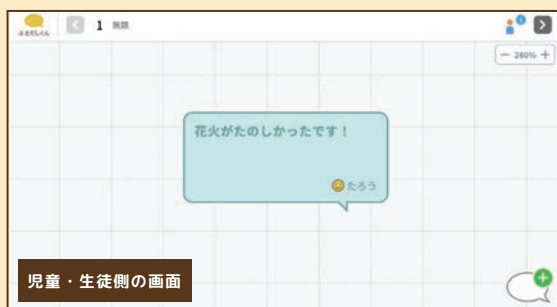
先生が作成した招待用QRコードもしくは招待用リンクからボードにアクセスし、名前を入力して「決定」をクリック。



花火がたのしかったです！

**作成**

ボード右下の をクリックし、ふきだしの入力画面でコメントを入れたら「作成」をクリック。



## 先生側の機能について

先生側のボードには、授業を進めるために役立つ様々な機能を搭載しています。



①



②



③

### ① 全員集合機能

全員集合ボタンを押すと、先生が表示しているページに児童・生徒たちの画面が強制的に移動します。

### ② ふきだし非表示機能

児童・生徒たちが他者のふきだしを見られないようにする機能です(デフォルトはOFF)。

### ③ ふきだし修正ロック機能

児童・生徒たちが他者のふきだしを修正できないようにする機能です(デフォルトはON)。